

Tolva giratoria de 2,3 toneladas

CARACTERÍSTICAS Y VENTAJAS CLAVE - MACH2077

TRANSMISIÓN
HIDROSTÁTICA




El dumper de fase V con tolva giratoria de 2,3 toneladas de Thwaites se ha fabricado pensando en los contratistas y arrendatarios, para garantizar la seguridad del operario, reducir el riesgo en la zona de trabajo y mejorar el rendimiento. Con un motor Yanmar de 18,1 kW y 3 cilindros, que proporciona 107 Nm de par máximo para desarrollar una tracción y un control óptimos, esta máquina cuenta con una transmisión hidrostática que ofrece un manejo sencillo y directo.

Esta máquina extremadamente compacta está disponible exclusivamente con tolva giratoria, para garantizar un rendimiento óptimo cuando el espacio es escaso. El volquete giratorio permite una rotación de 90° a izquierda y derecha para mejorar el acceso de la máquina a las cargas de volcado en áreas restringidas, gracias a lo cual el operario dispone de mayor control y se reduce el riesgo en la zona de trabajo. Posee un volquete con placa de acero de 6 mm completamente soldada al morro y los laterales y se ha instalado una sección cuadrada reforzada para minimizar los daños en el volquete.

Cada dumper se suministra de serie con freno de mano con activación por resorte y desactivación hidráulica (SAHR), luces LED de carretera completas que incluyen luces de marcha diurna, estructura de protección en caso de vuelco, soporte de remolque, luces LED giratorias y una alarma de marcha atrás.

Reparación y mantenimiento sencillos y valor de reventa líder del mercado.

Seguro, homologado y competitivo.



Thwaites

Thwaites Ltd, Leamington Spa,
Warwickshire, CV32 7NQ, Inglaterra
Tel. +44 (0) 1926 422471

www.thwaitesdumpers.co.uk



SAQUE EL TRABAJO ADELANTE.

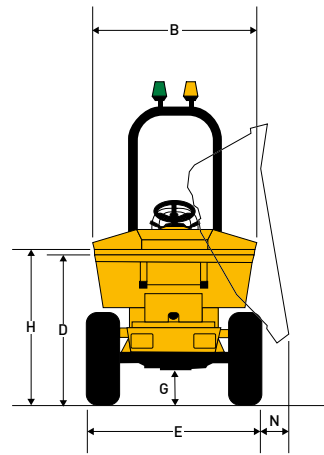
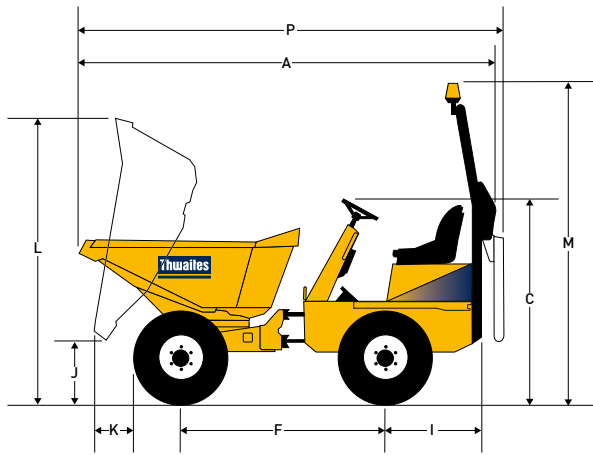
Escanee este
código QR en
su smartphone
para obtener más
información.



Tolva giratoria de 2,3 toneladas

DIMENSIONES Y ESPECIFICACIONES TÉCNICAS - MACH2077

(mm)



A	3726	N	189
B	1471	P	3891
C	1926		
D	1356		
E	1488		
F	1850		
G	282		
H	1416		
I	1042		
J	728		
K	475		
L	2671		
M	3053		

Peso	Vacío	2150 kg
	Transporte	2058 kg

Capacidades	Carga segura máx.	2300 kg
	Apilada	1205 litros
	Amontonada	875 litros
	Agua	770 litros

Motor

- > Yanmar 3TNV88-BWWA, refrigerado por agua, 3 cilindros, diésel de inyección directa refrigerado por agua
- > Potencia 18,1 kW/24,3 CV a 2000 rpm
- > Par 107 Nm (78,9 lbf ft)

Niveles de ruido

- > Para el operador 84 LpA / Transmisión por el aire 101 LwA

Transmisión

- > Hidrostática con velocidad alta/baja, palanca de control direccional incorporada en la columna y función de avance lento

Velocidades	Marcha adelante y atrás	
	Baja	0-5,5 km/h (3,4 mph)
	Alta	0-15 km/h (9,3 mph)

Frenos y ejes

- > Discos sumergidos en aceite de varias placas completamente cerrados montados en el eje trasero y ajuste de desgaste automático
- > Freno de estacionamiento manual (SAHR)

Chasis Kinglink

- > Fabricado a partir de una placa de acero doblada, con Kinglink de tres puntos, que proporciona articulación y oscilación para mejorar la estabilidad, la tracción y la seguridad en la zona de trabajo.

Volquete

- > Funcionamiento hidráulico, placa de acero de 6 mm integral
- > Morro y laterales del volquete reforzados con secciones cuadradas
- > El volquete giratorio permite una rotación de 180°

Asiento y controles

- > Asiento de suspensión ajustable con cinturón de seguridad que ofrece gran visibilidad
- > Luces LED de advertencia para todas las funciones críticas

Acceso para mantenimiento

- > Tapa del motor bloqueable para puntos de servicio en nivel de suelo
- > Depósitos de diésel e hidráulico colocados en posición baja para permitir el acceso a las tapones de llenado

Instalación eléctrica

- > Los conductos que contienen los mazos de cables y todos los componentes eléctricos son impermeables de acuerdo con las normas IP65/67.

Dirección y sistema hidráulico

- > Dirección asistida hidráulica
- > Filtración de línea de retorno para todos los servicios
- > Punto de ensayo hidráulico incorporado de serie

Capacidades de depósitos	Combustible	24,5 litros
	Hidráulico	25 litros

Radio de giro	7,5 m
----------------------	-------

Equipo estándar

- > Luces LED de carretera completas que incluyen DRL (luces de marcha diurna)
- > Luces LED giratorias
- > Soporte de remolque
- > Alarma de marcha atrás

Equipo opcional

- > Espejos retrovisores
- > Indicador de tuercas de las ruedas
- > Neumáticos de arena

Thwaites

Thwaites Ltd. Leamington Spa,
Warwickshire, CV32 7NQ. Inglaterra
Tel. +44 (0)1926 422471

www.thwaitesdumpers.co.uk



Las imágenes son representativas, pero las especificaciones o equipamientos concretos pueden variar en función del país. Nos reservamos el derecho de modificar cualquier especificación sin previo aviso. 01/2022